



Statistik 2024:02

Konkurser och offentliga ackord 2023



Sveriges officiella
statistik



Tillväxtanalys
Myndigheten för tillväxtpolitiska
utvärderingar och analyser

Dnr: 2022/190

Myndigheten för tillväxtpolitiska utvärderingar och analyser

Studentplan 3, 831 40 Östersund

Telefon: 010 447 44 00

E-post: info@tillvaxtanalys.se

www.tillvaxtanalys.se

För ytterligare information kontakta: Hanna Skystedt

Telefon: 010 447 44 01

E-post: hanna.skystedt@tillvaxtanalys.se

Förord

Tillväxtanalys uppdrag är att utvärdera och analysera effekterna av statens insatser för en hållbar nationell och regional tillväxt. Vi ska också ge underlag och rekommendationer för utveckling, omprövning och effektivisering av politiken.

Vi är sedan 1 april 2009 statistikansvarig myndighet för officiell statistik inom området Näringsverksamhet, enligt lagen om den officiella statistiken (SFS 2011:99). Tillväxtanalys övertog detta ansvar från Institutet för tillväxtpolitiska studier (ITPS).

Rapporten är skriven av Hanna Skystedt, statistiker på Tillväxtanalys. Den innehåller uppgifter om samtliga inledda konkurser och offentliga ackord för företag.

Östersund april 2024

Håkan Gadd, avdelningschef, Tillväxtanalys

Innehållsförteckning

Förord	2
Sammanfattning	4
Summary	6
1. Inledning.....	8
2. Företagskonkurser efter bransch	9
2.1 Jordbruk, skogsbruk och fiske.....	9
2.2 Tillverkningsindustri.....	10
2.3 Byggindustri	11
2.4 Handel	12
2.5 Hotell och restaurang	14
2.6 Transport och magasinering.....	15
2.7 Information och kommunikation.....	16
2.8 Finans-, försäkrings- och fastighetsverksamhet.....	17
2.9 Utbildning, hälso- och sjukvård.....	18
3. Företagskonkurser efter län	19
4. Företagskonkurser efter antal anställda	21
5. Företagskonkurser efter juridisk form.....	22
6. Offentliga ackord	23

Sammanfattning

Antalet konkurser ökade år 2023 jämfört med 2022 och var det högsta sedan 90-talet. Under året fattade tingsrätterna beslut om att inleda konkurser i 8 868 företag. Konkurserna berörde 20 712 anställda.

Företagskonkurser efter bransch

Konkurserna ökade under 2023 i samtliga branscher. I alla branscher utom *jordbruk-skogsbruk och fiske* och *tillverkningsindustri* var antalet konkurser det högsta sedan 2009, då den nuvarande branschklassificeringen började användas i statistiken. Konkurserna ökade mest i branscherna *information och kommunikation*, *utbildning*, *hälso- och sjukvård* samt *övriga personliga tjänster* och *byggindustri*. Även antalet anställda som berördes av konkurser ökade i de flesta branscher. Ökningen var särskilt framträdande inom *hotell och restaurang*.

I förhållande till branschens storlek, mätt som antalet befintliga företag, var *hotell- och restaurang* mest konkursdrabbad. I branschen gick 2,3 procent av samtliga befintliga företag i konkurs under året. Denna andel var även hög i *byggindustrin* och *handeln*, där 1,4 procent av de befintliga företagen gick i konkurs. Även sett till andelen anställda som berördes av konkurs stack *byggindustrin* och *hotell och restaurang* ut, där 1,5 procent respektive 1,1 procent av de anställda berördes av konkurs under året.

Företagskonkurser efter län

Antalet konkurser ökade i alla län utom Västernorrlands län. I de tre storstadslänen Stockholms län, Västra Götalands län och Skåne län ökade konkurserna med 31 procent, 26 procent respektive 27 procent. I förhållande till antalet befintliga företag var Södermanlands län mest konkursdrabbat, med 0,9 procent av alla företag i konkurs under året.

Även antalet anställda som berördes av konkurser ökade i de tre storstadslänen; med 43 procent i Stockholms län, 37 procent i Västra Götalands län och 49 procent i Skåne län. Bland samtliga län ökade antalet berörda anställda mest i Jämtlands län. I förhållande till det totala antalet anställda var Uppsala län mest konkursdrabbat, där 0,7 procent av alla anställda berördes av konkurser.

Företagskonkurser efter antal anställda

Av samtliga företagskonkurser 2023 var 29 procent i företag med minst en anställd. Antalet konkurser i företag med minst en anställd ökade med 26 procent jämfört med 2022. Konkurser i företag utan anställda ökade med 27 procent.

Företagskonkurser efter juridisk form

De allra flesta konkurser, 92 procent, gällde företag som drevs som aktiebolag medan 5 procent var enskilda näringsidkare och 3 procent andra bolagsformer. Antalet aktiebolag i konkurs ökade med 32 procent jämfört med 2022.

Offentliga ackord

De offentliga ackorden 2023 gällde 112 företag, en minskning från 146 företag föregående år. De offentliga ackorden berörde 4 823 anställda, en ökning från 5 827 anställda föregående år.

Summary

The number of bankruptcies increased in 2023 compared to 2022 and was the highest since 1997. The district courts decided to initiate bankruptcies in 8,868 businesses in 2023. The bankruptcies affected 20,712 employees.

Bankruptcies by industry

Bankruptcies increased in 2023 in all industry groups. In all industry groups except *agriculture, forestry and fishing* and *manufacturing*, the number of bankruptcies was the highest since 2009, when the current industry classification standard was introduced in the statistics. The greatest increases were in *information and communication, education, health care and personal services* and *construction*. The number of employees affected by bankruptcies also increased in most industries, with the biggest increase in *accommodation and restaurant business*.

In proportion to the total number of businesses in each industry, *accommodation and restaurant business* was the industry most affected by bankruptcies. In the industry 2.3 percent of all business went bankrupt in 2023. This measure was also high in *construction* and *retail*, with 1.4 percent of businesses in bankruptcy. Looking at the proportion of all employees in an industry affected by industry, the *construction* and *accommodation and restaurant* industries were most affected with 1.5 percent and 1.1 percent of all employees affected respectively.

Bankruptcies by County

Bankruptcies increased in all counties except Västernorrland County. In the three urban counties Stockholm County, Västra Götaland County and Skåne county bankruptcies increased by 31 percent, 26 percent and 27 percent respectively. In proportion to the total number of businesses in each county, Södermanland County was most affected by bankruptcies with 0.9 percent of all businesses in bankruptcy in 2023.

The number of employees affected by bankruptcies also increased in the three urban counties: with 43 percent in Stockholm County, 37 percent in Västra Götaland County and 49 percent in Skåne County. Among all counties the increase was greatest in Jämtland County. In proportion to the total number of employees in each county Uppsala County was most affected with 0.7 percent of all employees affected by bankruptcy.

Bankruptcies by Number of Employees

29 percent of bankruptcies were initiated in businesses with at least one employee. The number of bankruptcies in businesses with at least one employee increased by 26 percent compared to 2022. Bankruptcies increased by 27 percent in businesses with no employees.

Bankruptcies by legal form

Most bankruptcies, 92 percent, were initiated in limited companies while 5 percent were among sole traders and 3 percent among other legal forms. Bankruptcies in limited companies increased by 32 percent compared to 2022.

Hearings on compositions without bankruptcies

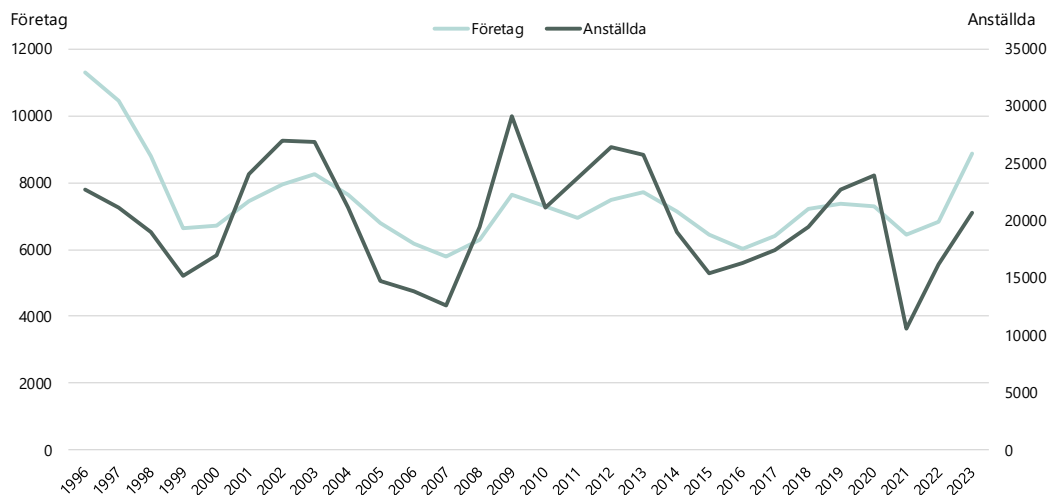
Hearings on compositions without bankruptcies amounted to 112 businesses with 4,823 employees. The corresponding numbers in 2022 were 146 businesses and 5,827 employees.

1. Inledning

År 2023 fattade tingsrätterna beslut om att inleda konkurser i 8 864 företag. Det är en ökning med 27 procent jämfört med 2022. Konkurserna berörde totalt 20 712 anställda, en ökning med 52 procent. Antalet konkurser har tenderat att öka sedan andra halvan av 2022 och har sedan i maj 2023 legat på högre nivåer per månad än tidigare under 00- och 10-talet.

På 90-talet tenderade företagskonkurserna att vara fler än under perioden 2000–2020, då antalet konkurser per månad var relativt stabilt. I samband med pandemin började konkurserna variera betydligt från månad till månad och i april 2020 uppmättes det högsta antalet konkurser sedan 1998. Konkurserna sjönk sedan snabbt till periodens lägsta nivå i augusti 2020. Även under 2021 gick få företag i konkurs. I slutet av 2022 började konkurserna öka kraftigt igen, med det högsta antalet konkurser sedan 1998 i november 2022. Denna utveckling fortsatte alltså under 2023.

Figur 1 Antal företagskonkurser och antal anställda berörda av konkurs per år 1996–2023.



2. Företagskonkurser efter bransch

Företagskonkurserna ökade 2023 inom samtliga branscher och i de flesta branscher med mer än 20 procent. I alla branscher utom *jordbruk- skogsbruk och fiske* och *tillverkningsindustri* var antalet konkurser det högsta sedan 2009, då den nuvarande branschklassificeringen SNI2007 började användas i statistiken. Konkurserna ökade mest i branscherna *information och kommunikation, utbildning, hälso- och sjukvård* och *byggindustri*.

Tabell 1 Antal företagskonkurser och antal anställda berörda av konkurs 2023 efter bransch.

Branschgrupp (SNI 2007)	Företag			Anställda		
	Antal 2023	Förändring procent, 2023–2022	Andel av befintliga företag 2023, procent	Antal 2023	Förändring procent, 2023–2022	Andel av samtliga anställda 2023, procent
Jordbruk, skogsbruk och fiske (SNI 01–03)	75	12	0,0	80	-24	0,2
Tillverkning och dylikt (SNI 05–39)	404	23	0,7	2253	80	0,4
Byggindustri (SNI 41–43)	1 725	37	1,4	5657	44	1,5
Handel (SNI 45–47)	1 876	25	1,4	2 473	18	0,4
Hotell och restaurang (SNI 55–56)	816	24	2,3	2639	58	1,1
Transport och magasinering (SNI 49–53)	408	26	1,2	1 396	91	0,6
Information och kommunikation (SNI 58–63)	401	41	0,5	722	91	0,3
Finans-, försäkrings- och fastighetsverksamhet (SNI 64–82)	1 770	27	0,4	3434	89	0,4
Utbildning, hälso- och sjukvård (SNI 85–99)	808	39	0,4	2058	-51	0,1
Okänd bransch	585	30	8,6	0	-100	0,0
Samtliga	8 868	29	0,7	20 712	28	0,4

I förhållande till branschen storlek, mätt som antalet befintliga företag, var *hotell- och restaurang* mest konkursdrabbad. I branschen gick 2,3 procent av samtliga befintliga företag i konkurs under året. Denna andel var även hög i *byggindustrin* och *handeln*, där 1,4 procent av de befintliga företagen gick i konkurs. Även sett till andelen anställda som berördes av konkurs stack *byggindustrin* och *hotell och restaurang* ut, där 1,4 procent respektive 1,1 procent av de anställda berördes av konkurs under året.

Antalet anställda som berördes av konkurser ökade inom de flesta branscher. Antalet minskade dock inom samtliga branscher under pandemin och årets ökning kan ses som en tillbakagång till nivåerna före pandemin. Undantaget var *hotell och restaurang*, där

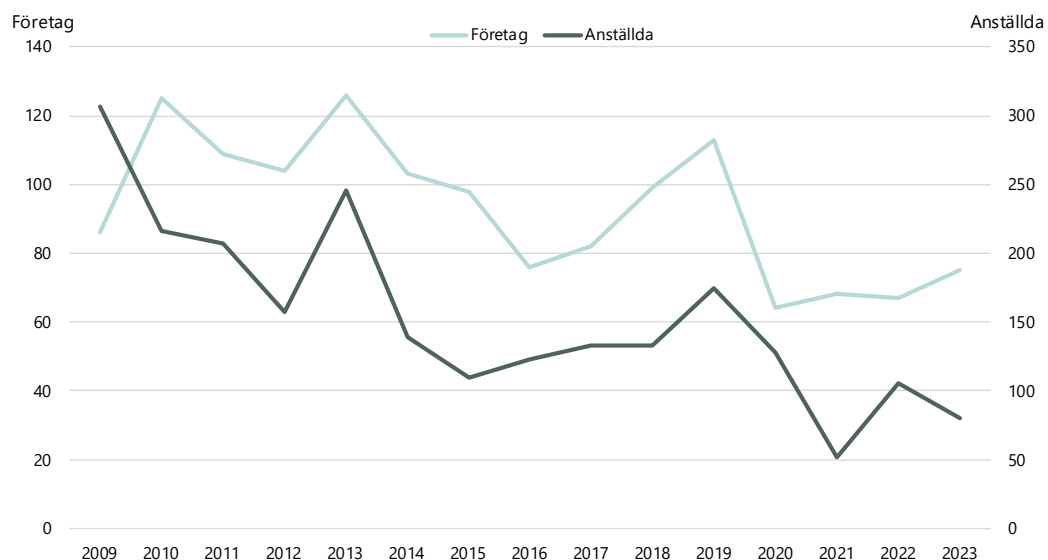
antalet anställda som berördes av konkurser 2023 var 29 procent högre än 2019. I *handeln* och inom *jordbruk- skogsbruk och fiske* var däremot antalet berörda anställda 2023 fortsatt betydligt lägre än före pandemin.

2.1 Jordbruk, skogsbruk och fiske

Jordbruk, skogsbruk och fiske (SNI 01–03) skiljer sig från övriga branscher genom att andelen företag som går i konkurs är mycket låg, 0,03 procent. Drygt hälften av samtliga företag i branschen är inom *skogsförvaltning och skogsskötsel*. Bland dessa gick 0,01 procent i konkurs 2023.

Sammanlagt gick 75 företag i konkurs inom *jordbruk, skogsbruk och fiske*, 47 av dessa var inom *jordbruk och jakt*. Antalet anställda som berördes av konkurs var 80, varav 63 inom *skogsbruk*. Företagskonkurserna ökade något från föregående år (75) medan antalet berörda anställda minskade. Konkurserna i branschen har tenderat att minska de senaste tio åren och är fortsatt lägre än för tio år sedan.

Figur 2 Jordbruk, skogsbruk och fiske. Antal företagskonkurser och antal anställda berörda av konkurser 2009–2023.



2.2 Tillverkningsindustri

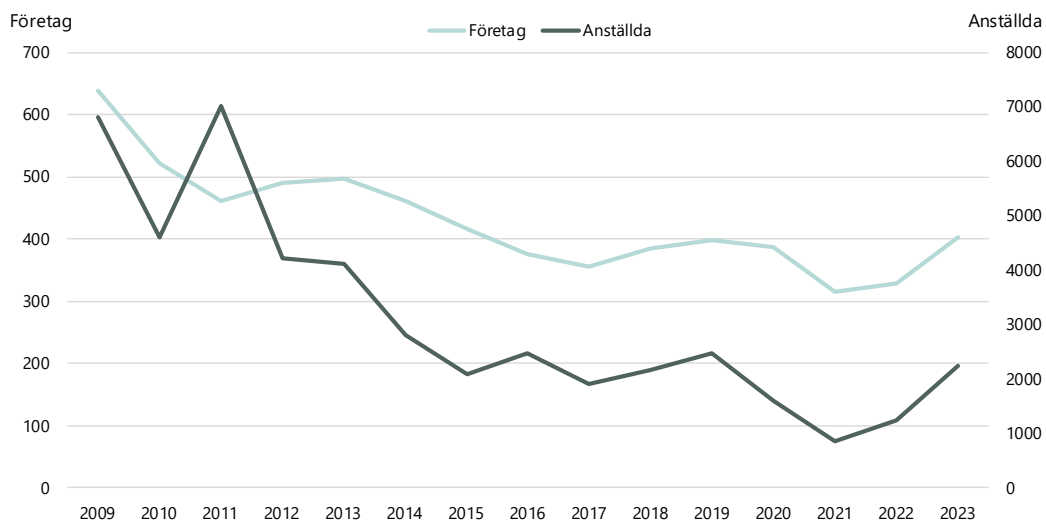
År 2023 ökade konkurserna inom *tillverkningsindustri* (SNI 05–39) med 23 procent. 404 företag med 2 253 anställda gick i konkurs, vilket motsvarade 0,7 procent av de befintliga företagen och 0,4 procent av det totala antalet anställda i branschen.

Flest företag inom tillverkningsindustrin gick i konkurs inom delbranscherna *livsmedelsframställning* och *tillverkning av metallvaror utom maskiner och apparater*.

Konkurserna ökade inom både dessa branscher. *Livsmedelsframställning* var även den delbransch med flest konkurser i förhållande till antalet befintliga företag; 1,9 procent av det totala antalet företag i delbranschen gick i konkurs under året.

Sett över en längre tidsperiod har konkurserna inom tillverkningsindustrin minskat betydligt - mellan 2009 och 2021 halverades antalet konkurser i branschen. Antalet konkurser har dock ökat sedan 2021, och särskilt mycket 2023 då konkurserna ökade med 23 procent. Stora minskningar i antalet konkurser inträffade 2010 och 2021. Minskningen år 2010, som fortsatte 2011, berörde flertalet delbranscher men var särskilt framträdande inom *tillverkning av metallvaror*. Minskningen 2021 berörde de flesta delbranscher, med undantag av *textilvaruindustrin* och *tillverkning av elapparaturer*, där antalet konkurser ökade. Antalet anställda berörda av konkurser ökade kraftigt 2011, vilket förklaras av att några enskilda större bolag gick i konkurs. Även antalet anställda som berördes av konkurs tenderade att minska 2009–2021 men har ökat de senaste åren.

Figur 3 Tillverkningsindustri. Antal företagskonkurser och antal anställda berörda av konkurser 2009–2023.



2.3 Byggindustri

I *byggindustrin* (SNI 41–43) ökade konkurserna med 37 procent under 2023. Antalet konkurser, 1 725, motsvarade 1,4 procent av det totala antalet företag i branschen och berörde 5 657 anställda, eller 1,5 procent av alla anställda i byggindustrin.

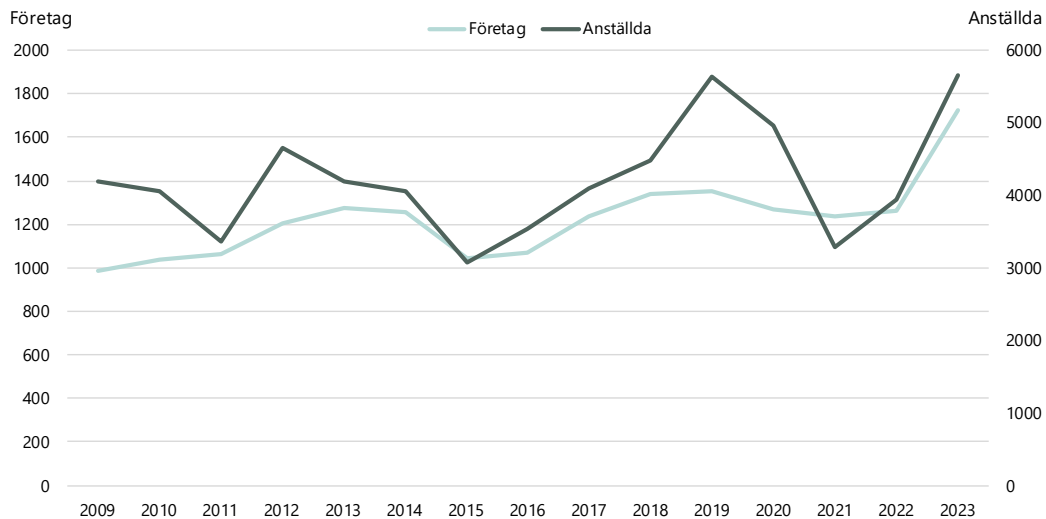
Ökningen av antalet byggföretag i konkurs 2023 var betydande. Mellan år 2009 och 2022 har antalet konkurser legat runt 1 000 till 1 200 per år, med en svagt ökande trend, medan antalet konkurser var över 1 700 år 2023. Konkurserna började öka betydligt i byggindustrin i oktober 2022 och har sedan dess tenderat att ligga på högre nivåer än tidigare under 10-talet. Även antalet anställda som berördes av konkurs ökade 2023, med 44 procent.

Antalet konkurser ökade inom alla delbranscher med fler än 100 konkurser: inom *elinstallationer*, *VVS-arbeten* och *andra bygginstallationer* med 45 procent, inom *slutbehandling av byggnader* med 40 procent, inom *byggande av bostadshus och andra byggnader* med 26 procent och inom *rivning av hus samt mark-och grundarbeten* med 22 procent. Även antalet anställda som berördes av konkurs ökade i dessa delbranscher. Flest anställda berördes av konkurs 2023 inom *byggande av bostadshus och andra byggnader* och *slutbehandling av byggnader*. I förhållande till antalet befintliga företag var *byggande av bostadshus och andra*

byggnader mest påverkad av konkurser. Där gick 2 procent av samtliga befintliga företag i konkurs 2023, medan motsvarande andel i övriga delbranscher var under 1,5 procent.

Antalet anställda som berörs av konkurs har tenderat att öka sedan 2009, särskilt under perioden 2015 till 2019, då främst inom *byggande av bostadshus och andra byggnader* och *slutbehandling av byggnader*. Antalet berörda anställda minskade kraftigt 2021 och ökade sedan kraftigt igen 2023, båda gånger inom samtliga större delbranscher.

Figur 4 Byggingdustri. Antal företagskonkurser och antal anställda berörda av konkurser 2009–2023.



2.4 Handel

Till handeln räknas branscherna *handel med samt reparation av motorfordon (SNI 45)*, *parti- och provisionshandel utom med motorfordon (SNI 46)*, och *detaljhandel utom med motorfordon (SNI 47)*. I den totala handeln ökade konkurserna med 25 procent till det högsta antalet konkurser i branschen sedan 2009. Även antalet anställda som berördes av konkurser ökade, med 18 procent, dock från en låg nivå. Antalet berörda anställda minskade kraftigt under pandemin och var fortsatt betydligt lägre än före 2020.

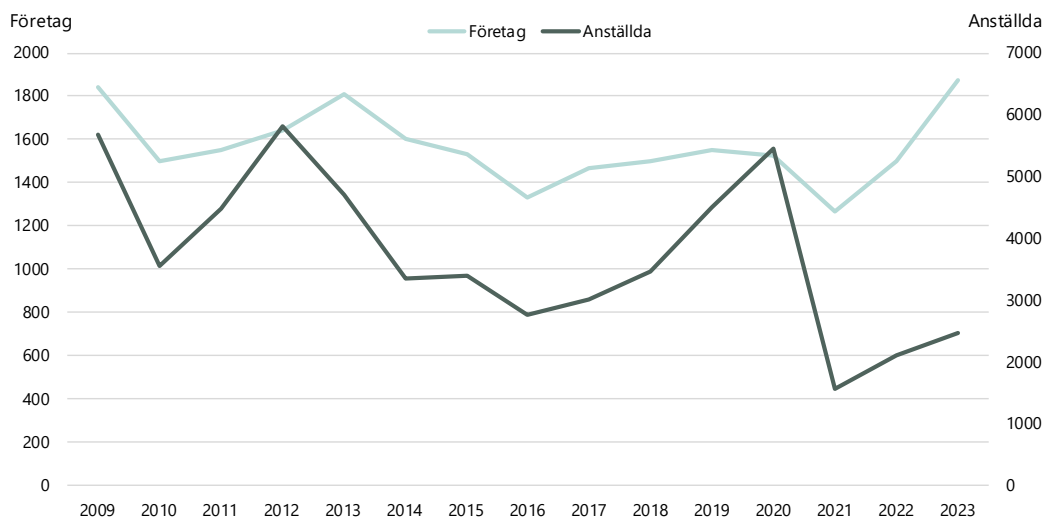
Den största branschen i handeln sett till antalet befintliga företag var *detaljhandel utom med motorfordon*. Där ökade konkurserna med 28 procent jämfört med 2022 till 945 konkurser, vilket är det högsta antalet sedan 2009. Inom detaljhandeln ökade antalet konkurser särskilt mycket i *specialiserad butikshandel med heminredningsartiklar och husgeråd*. Konkurserna i detaljhandeln motsvarade 1,5 procent av samtliga företag i branschen, jämfört med 1,2 procent år 2022. Antalet anställda som berördes av konkurser ökade också, med 27 procent, dock från mycket låga nivåer efter den kraftiga minskning som skedde under pandemin. Antalet anställda som berördes av konkurser 2023 var 47 procent lägre än 2019. Konkurserna berörde 0,5 procent av samtliga anställda i detaljhandeln, jämfört med 0,4 procent år 2022.

Inom *parti- och provisionshandel utom med motorfordon* gick 524 företag i konkurs, en ökning med 20 procent. Antalet konkurser var dock inte högt jämfört med tidigare under 10-talet, utan en tillbakagång till nivån före pandemin. Antalet anställda som berördes av konkurser ökade med 13 procent men var fortsatt lägre än före pandemin. Konkurserna i

parti- och provisionshandeln gällde 1,2 procent av samtliga befintliga företag i branschen och berörde 0,3 procent av alla anställda. Året innan gällde konkurserna 1,0 procent av alla företag och 0,2 procent av alla anställda.

I den tredje branschen *handel med samt reparation av motorfordon* gick 407 företag i konkurs, en ökning med 25 procent jämfört med 2022. Konkurserna i branschen har tenderat att öka sedan 2016 och till skillnad från övriga handelsbranscher inträffade ingen tydlig minskning under pandemin. Antalet konkurser år 2023 var det högsta sedan 2009 och gällde 1,6 procent av alla företag i branschen, jämfört med 1,3 procent år 2022. När det gäller antalet anställda som berördes av konkurser skedde dock en liknande minskning under pandemin som i övriga handelsbranscher. År 2023 ökade antalet berörda anställda med 10 procent men antalet var fortsatt lägre än före pandemin. Antalet anställda som berördes av konkurs var 0,4 procent av samtliga anställda 2023, samma andel som året innan.

Figur 5 Handel. Antal företagskonkurser och antal anställda berörda av konkurser 2009–2023.



Under perioden 2009 till 2020 varierade antalet konkurser relativt mycket i handeln men var något lägre i slutet än i början av perioden. Antalet anställda som berördes av konkurs hade två tydliga toppar, 2012 och 2020. Toppen 2012 inträffade efter en ökning mellan 2010 och 2012 främst inom *detaljhandel utom med motorfordon*, där antalet berörda anställda drygt fördubblades från 1 791 till 3 650. Den andra toppen var en återgång efter att antalet anställda berörda av konkurs tillfälligt minskat, i synnerhet inom *parti- och detaljhandel med hushållsvaror* och *butikshandel med informations- och kommunikationsutrustning*. År 2021, i samband med pandemin, minskade antalet anställda berörda av konkurs kraftigt, vilket gällde de flesta delar av branschen. Särskilt utmärkande var dock minskningen inom *specialiserad butikshandel med informations- och kommunikationsutrustning* och *övrig specialiserad butikshandel med hushållsvaror*. Även antalet företag i konkurs minskade. Antalet företag har som vi sett ökat kraftigt till den högsta nivån sedan 2009, främst drivet av en ökning inom detaljhandeln, medan antalet berörda anställda ökat men var fortsatt betydligt under nivån före pandemin.

2.5 Hotell och restaurang

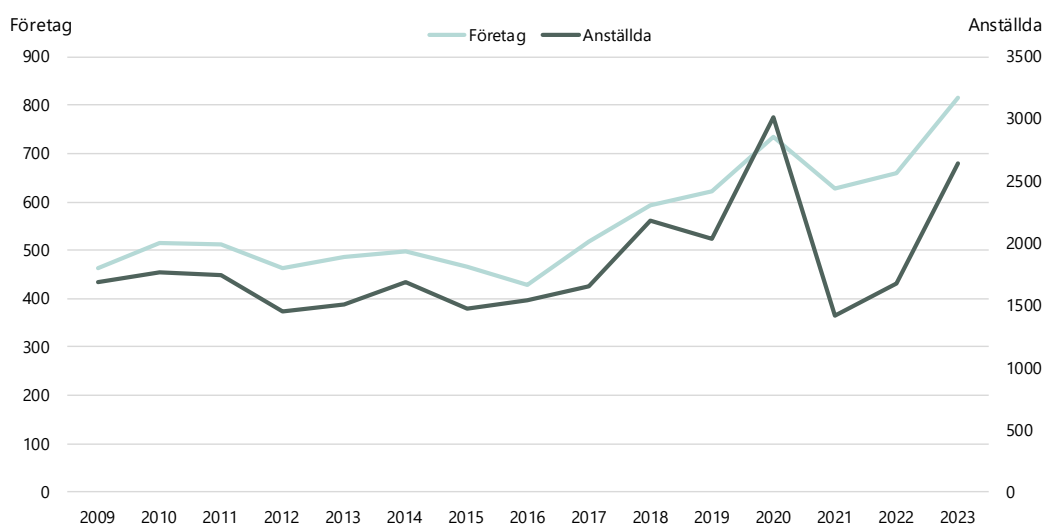
Till hotell och restaurang räknas branscherna *hotell- och logiverksamhet (SNI 55)* och *restaurang-, catering och barverksamhet (SNI 56)*. Av dessa är restaurangbranschen betydligt större, med totalt ungefär fyra gånger så många företag som hotellbranschen. Restaurangbranschen var också mer konkursdrabbad, med 2,6 procent av alla företag i konkurs 2023. I hotellbranschen gick 0,8 procent företag av samtliga företag i konkurs under året.

I restaurangbranschen ökade konkurserna med 21 procent jämfört med förra året. Med undantag för en minskning 2021 har konkurserna i restaurangbranschen tenderat att öka under 10-talet. De 816 företagen i konkurs år 2023 är det högsta antalet sedan 2009. Antalet anställda som berördes av konkurs ökade med 54 procent, en tillbakagång efter en kraftig minskning under pandemiåret 2021. Av samtliga anställda i restaurangbranschen berördes 1,4 procent av konkurser, jämfört med 0,9 procent år 2022.

I hotellbranschen ökade konkurserna med 77 procent och antalet anställda som berördes av konkurser med 112 procent, men till skillnad från restaurangbranschen var antalet i båda fallen lägre än 2020. Utvecklingen för anställda som berörs av konkurs under pandemin skilde sig i hotellbranschen från många andra branscher genom att en minskning dröjde till 2022, medan antalet anställda minskade kraftigt 2021 i de flesta andra branscher, däribland handeln och restaurangbranschen. Av samtliga anställda i hotellbranschen berördes 0,3 procent av konkurs 2023, jämfört med 0,2 procent 2022.

Totalt ökade konkurserna inom hotell och restaurang med 24 procent och antalet berörda anställda med 58 procent. Konkurserna inom branschen som helhet låg på en stabil nivå runt 500 konkurser per år mellan 2009 och 2016 och har sedan dess tenderat att öka, med undantag för en liten minskning under pandemin, och nådde den högsta nivån under perioden år 2023 med 819 konkurser. Antalet anställda som berördes av konkurser följde samma mönster, men undantag av en kraftigare minskning 2021.

Figur 6 Hotell och restaurang. Antal företagskonkurser och antal anställda berörda av konkurser 2009–2023.



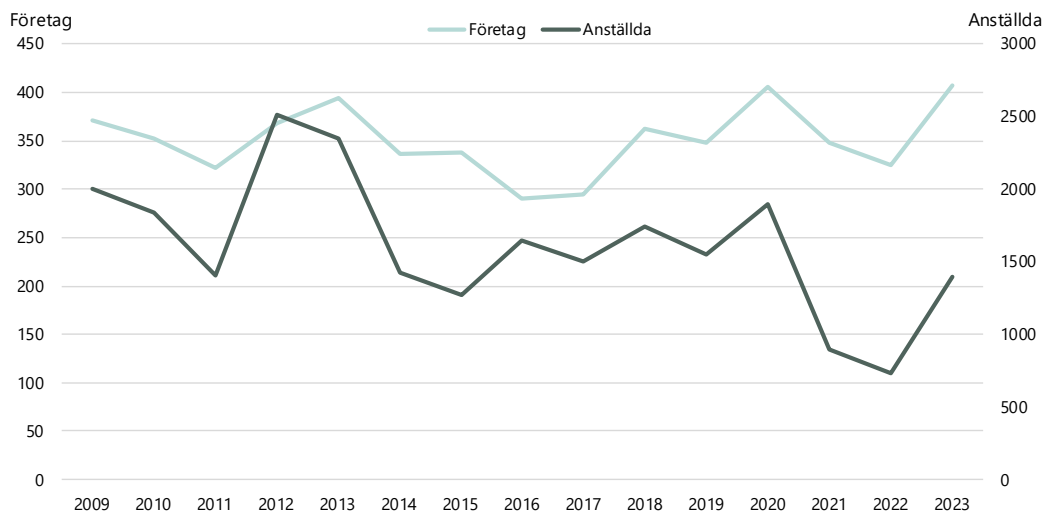
2.6 Transport och magasinering

Inom *transport och magasinering* (SNI 49–53) ökade konkurserna med 26 procent till det högsta antalet konkurser i branschen sedan 2009. Konkurserna motsvarade 1,2 procent av samtliga företag i branschen, jämfört 1,0 procent år 2022. Även antalet anställda som berördes av konkurser ökade, med 91 procent, men antalet var fortsatt lägre än före den kraftiga minskning som skedde under pandemin. Totalt berördes 0,6 procent av alla anställda i branschen av konkurs, jämfört med 0,3 procent året innan.

Konkurserna inom transport och magasinering dominerades av de två största delbranscherna *vägtransport, godstrafik och flygtjänster* och *annan landtransport och passagerartrafik*, som tillsammans stod för 81 procent av alla transport- och magasineringsföretag i konkurs och 78 procent av de berörda anställda. Ökningen av antalet konkurser var större inom *vägtransport, godstrafik och flygtjänster*, 27 procent än inom *annan landtransport och passagerartrafik*, 4 procent. Antalet berörda anställda ökade med 89 respektive 84 procent.

Under perioden 2009 till 2021 har konkurserna inom transport och magasinering varierat relativt mycket men inte visat någon uppåt- eller nedåtgående trend. Under pandemin minskade antalet konkurser, men inte särskilt mycket och antalet konkurser 2023 var högre än tidigare under 10-talet. Antalet anställda som berördes av konkurser minskade dock kraftigt under pandemin 2020–2022 och var 2023 fortsatt lägre än perioden före pandemin.

Figur 7 Transport och magasinering. Antal företagskonkurser och antal anställda berörda av konkurser 2009–2023.

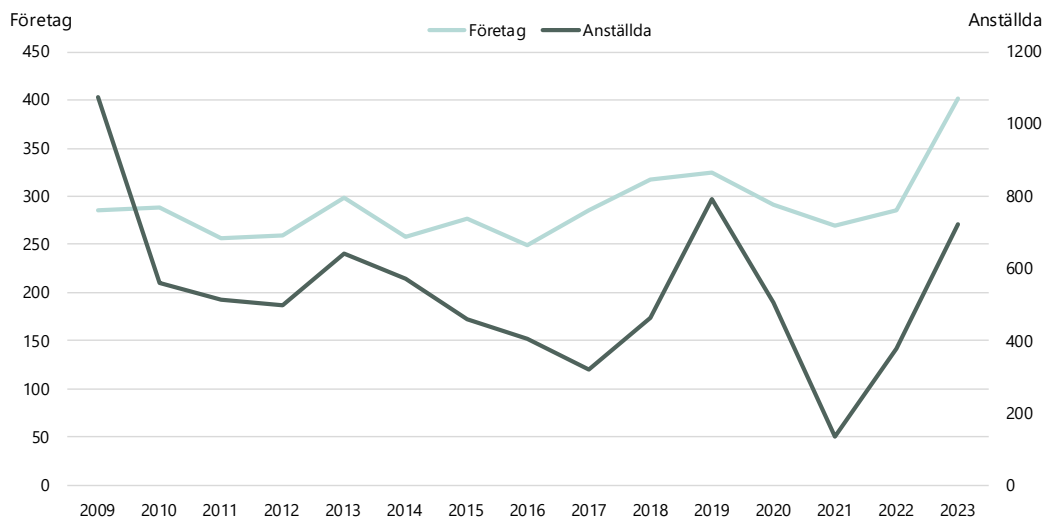


2.7 Information och kommunikation

Inom *information och kommunikation* (SNI 58–63) ökade antalet konkurser med 41 procent. 401 företag gick i konkurs vilket är betydligt fler än tidigare år under 10-talet. Det tidigare högsta antalet konkurser var 325 och inträffade 2019. Även antalet anställda som berördes av konkurs ökade, med 91 procent, och antalet berörda anställda har därmed återgått efter den kraftiga minskningen under pandemin. Av det totala antalet företag i branschen gick 0,5 procent i konkurs och konkurserna berörde 0,3 procent av alla anställda i branschen. Motsvarande andelar året innan var 0,4 procent respektive 0,2 procent.

Likt tidigare år var drygt hälften av företagskonkurserna i delbranschen *dataprogrammering och datakonsultverksamhet*. I delbranschen ökade antalet konkurser med 40 procent och antalet berörda anställda med 79 procent. Antalet anställda som berördes av konkurser ökade även betydligt inom *film-, video- och TV-programverksamhet*, med 243 berörda anställda jämfört med 23 året innan. När det gäller antalet företag i konkurs skedde större ökningarna inom *utgivning av programvara, film-, video- och TV-verksamhet samt ljudinspelning och programutgivning*.

Figur 8 Information och kommunikation. Antal företagskonkurser och antal anställda berörda av konkurser 2009–2023.



Antalet anställda som berörs av konkurs har varierat betydligt under perioden 2009 till 2023. Det minskade mellan 2014 och 2017, inom *dataprogrammering och datakonsultverksamhet* med 57 procent, för att sedan öka 2018 och 2019. Ökningen gällde främst *dataprogrammering och datakonsultverksamhet* men även *utgivning av böcker och tidskrifter och annan förlagsverksamhet*. 2020 och 2021, under pandemin, minskade antalet berörda anställda betydligt till en mycket låg nivå 2021. Minskningen gällde de flesta delbranscher. Även tillbakagången under 2022 och 2023 gällde de flesta delbranscher, med undantag för *dataprogrammering och datakonsultverksamhet* som minskade något 2022. Antalet företagskonkurser har under samma period, med undantag för ökningen 2023, varit relativt stabilt.

2.8 Finans-, försäkrings- och fastighetsverksamhet

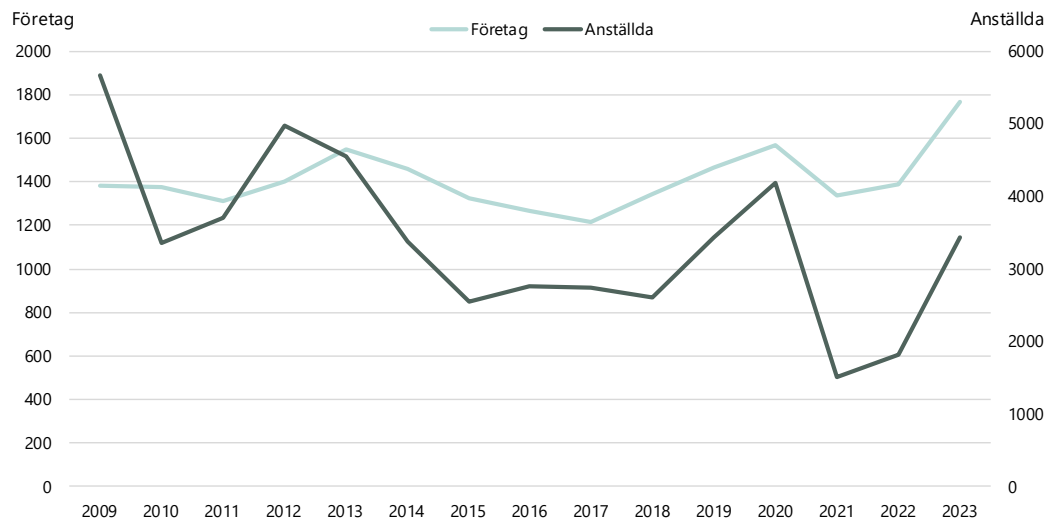
Inom *finans-, försäkrings- och fastighetsverksamhet* (SNI 64–82) gick 1 770 företag i konkurs 2023. Det är 27 procent fler än året innan och det högsta antalet konkurser på ett år sedan 2009. 3 434 anställda berördes av konkurs, en ökning med 89 procent, vilket innebar en återgång efter en kraftig minskning 2021. Av samtliga företag i branschen gick 0,4 procent i konkurs, vilket var samma andel som året innan. Av alla anställda i branschen berördes 0,4 procent av konkurser, jämfört med 0,2 procent år 2022.

År 2023 ökade både antalet företag i konkurs och antalet berörda anställda inom alla delbranscher med fler än hundra företagskonkurser. Företagskonkurserna ökade mest inom *arkitekt- och teknisk konsultverksamhet samt teknisk provning och analys* och inom *annan verksamhet inom juridik, ekonomi, vetenskap och teknik*.

Under pandemiåret 2021 minskade antalet anställda som berördes av konkurs inom samtliga delbranscher med fler än hundra företagskonkurser, men efter ökningen 2023 var antalet återigen högre än före pandemin inom de flesta av dessa delbranscher. Antalet berörda anställda ökade mest år 2023 inom *annan verksamhet inom juridik, ekonomi, vetenskap och teknik*, både jämfört med före pandemin (2019) och år 2022.

Under perioden 2009–2022 har antalet företagskonkurser varierat runt en nivå vid ungefär 1 400 konkurser per år. Antalet anställda berörda av konkurs har varierat betydligt men tenderat att minska, med en särskilt stor minskning under 2021. Den stora minskningen gällde de flesta större delbranscher, särskilt *verksamheter som utövas av huvudkontor samt konsulttjänster till företag* och inom *arbetsförmedling, bemanning och andra personalrelaterade tjänster*.

Figur 9 Finans, försäkrings- och fastighetsverksamhet. Antal företagskonkurser och antal anställda berörda av konkurser 2009–2023.



2.9 Utbildning, hälso- och sjukvård

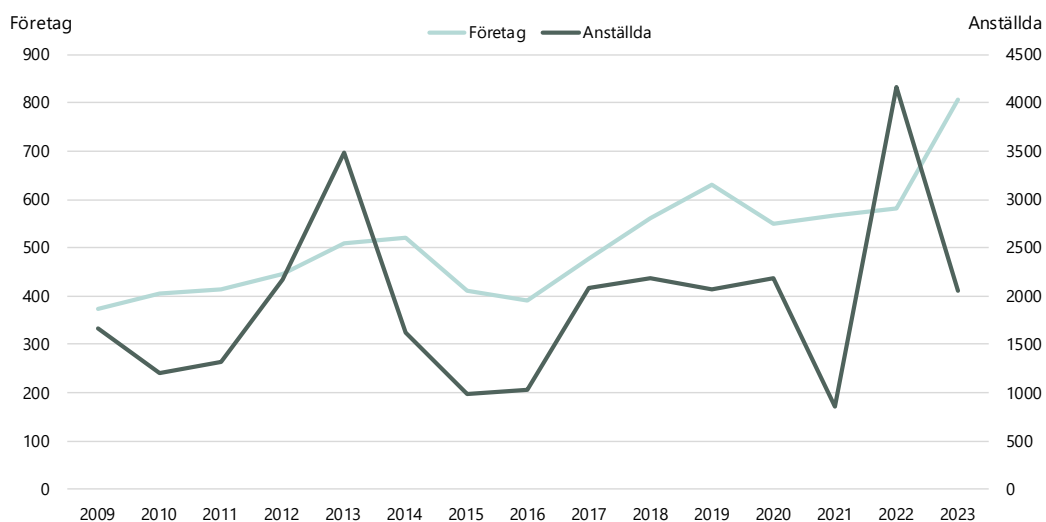
Till den här branschen hör *utbildning* (SNI 85), *hälso- och sjukvård* (SNI 86) och *vård och omsorg* (SNI 87), men även företag inom andra personliga tjänster som *konstnärlig, kulturell och underhållningsverksamhet* (SNI 90) och *sport-, fritids- och nöjesverksamhet* (SNI 93). Antalet konkurser i branschen som helhet ökade med 39 procent och var det högsta sedan 2009. Konkurserna gällde 0,4 procent av alla företag i branschen, jämfört med 0,3 procent år 2022.

Antalet anställda som berördes av konkurs minskade med 51 procent, dock efter en kraftig ökning 2022 som förklarades av att ett fåtal företag med många anställda gick i konkurs i branschen *öppna sociala insatser* samt stora ökningar inom *hälso- och sjukvård* och *andra konsumenttjänster*. Konkurserna år 2023 berörde 0,1 procent av alla anställda branschen som helt, jämfört med 0,2 procent året innan.

År 2023 ökade antalet anställda som berördes av konkurs i samtliga delbranscher med fler än hundra företagskonkurser, mest inom *utbildning*. Flest anställda berördes av konkurser i delbranschen *öppna sociala insatser* följt av *sport-, fritids- och nöjesverksamhet*. Även antalet företagskonkurser ökade bland samtliga dessa branscher, med störst ökning inom *sport-, fritids- och nöjesverksamhet*.

Sedan 2009 har antalet företagskonkurser per år tenderat att öka i branschen som helhet, särskilt under perioden 2016–2019 och 2023. Under samma period har antalet anställda berörda av konkurs varierat kraftigt. Utöver den ökning 2022 som beskrivits ovan, ökade antalet berörda anställda 2011–2013, främst inom *hälso- och sjukvård, vård och omsorg med boende* och *utbildning*. Året efter, 2014, minskade antalet berörda anställda igen inom dessa delbranscher och inom *öppna sociala insatser* och *sport-, fritids- och nöjesverksamhet*. Antalet berörda anställda minskade också under pandemiåret 2021, dock inte lika mycket som i många andra branscher. Denna minskning gällde samtliga delbranscher utom *hälso- och sjukvård*, där antalet berörda anställda ökade.

Figur 10 Utbildning, hälso- och sjukvård. Antal företagskonkurser och antal anställda berörda av konkurser 2009–2023.



3. Företagskonkurser efter län

År 2023 ökade antalet företagskonkurser i alla län utom Västernorrlands län. Majoriteten, 63 procent, av konkurserna inträffade i något av storstadslänen Stockholms, Västra Götalands eller Skåne län (55 procent av alla befintliga företag låg i något av dessa län). I Stockholms län ökade konkurserna med 31 procent, i Västra Götalands län med 26 procent och i Skåne län med 27 procent. Konkurserna i dessa län gällde 0,8 procent, 0,6 procent, respektive 0,8 procent av samtliga företag i länet. I alla tre län var denna andel något högre än föregående år.

Även antalet anställda som berördes av konkurser ökade i de tre storstadslänen; med 43 procent i Stockholms län, 37 procent i Västra Götalands län och 49 procent i Skåne län. Konkurser berörde 0,4 av alla anställda i Stockholms och Västra Götalands län och 0,5 procent av alla anställda i Skåne län. År 2022 var denna andel 0,3 procent i alla tre län. I absoluta tal berördes flest anställda av konkurser inom branschen *byggindustri* i samtliga storstadslän.

Tabell 2 Företagskonkurser och antal anställda berörda av konkurser 2023 efter län.

	Företag			Anställda		
	Antal 2023	Förändring procent, 2023–2022	Andel av befintliga företag, procent	Antal 2023	Förändring procent, 2023–2022	Andel av befintliga företag, procent
Stockholms län	3 106	31	0,8	7 472	43	0,4
Uppsala län	319	40	0,7	1 078	146	0,7
Södermanlands län	253	55	0,9	451	76	0,4
Östergötlands län	315	27	0,7	868	60	0,4
Jönköpings län	219	22	0,5	506	66	0,3
Kronobergs län	132	2	0,5	499	79	0,5
Kalmar län	154	15	0,5	283	-28	0,3
Gotlands län	38	81	0,4	38	100	0,2
Blekinge län	99	30	0,6	194	3	0,4
Skåne län	1 205	27	0,8	2 621	49	0,5
Hallands län	215	24	0,5	358	7	0,3
Västra Götalands län	1 265	26	0,6	2 923	37	0,4
Värmlands län	186	31	0,5	413	65	0,4
Örebro län	238	43	0,8	427	-38	0,3
Västmanlands län	209	29	0,8	546	120	0,5
Dalarnas län	180	32	0,4	383	78	0,3
Gävleborgs län	224	53	0,7	516	118	0,4
Västernorrlands län	155	-7	0,5	272	-55	0,3
Jämtlands län	81	62	0,3	337	206	0,6
Västerbottens län	147	52	0,4	307	116	0,3
Norrbottnens län	128	20	0,4	220	-88	0,2
Samtliga	8 868	29	0,7	20 712	28	0,4

Ökningen av antalet konkurser i Stockholms län gällde samtliga branscher, men var störst inom *utbildning, hälso- och sjukvård samt övriga personliga tjänster* där konkurserna ökade med 70 procent. Dock minskade antalet anställda som berördes av konkurser i denna bransch. Antalet anställda som berördes av konkurs ökade som mest inom *tillverkningsindustrin*.

I Västra Götalands län ökade antalet konkurser i alla branscher utom *tillverkningsindustri*, där det minskade med 11 procent. Konkurserna ökade mest i *byggindustrin*, med 57 procent. Även antalet anställda som berördes av konkurs ökade inom samtliga branscher. Störst ökning i länet var det i branschen *transport och magasinering*.

Även i Skåne län ökade antalet företagskonkurser i samtliga branscher. Störst var ökningen i branschen *information och kommunikation* där 80 procent fler företag gick i konkurs än året innan. Antalet anställda som berördes av konkurser ökade i alla branscher utom *jordbruk, skogsbruk och fiske* och *utbildning, hälso- och sjukvård samt övriga personliga tjänster*. Antalet berörda anställda ökade mest inom *transport och magasinering*.

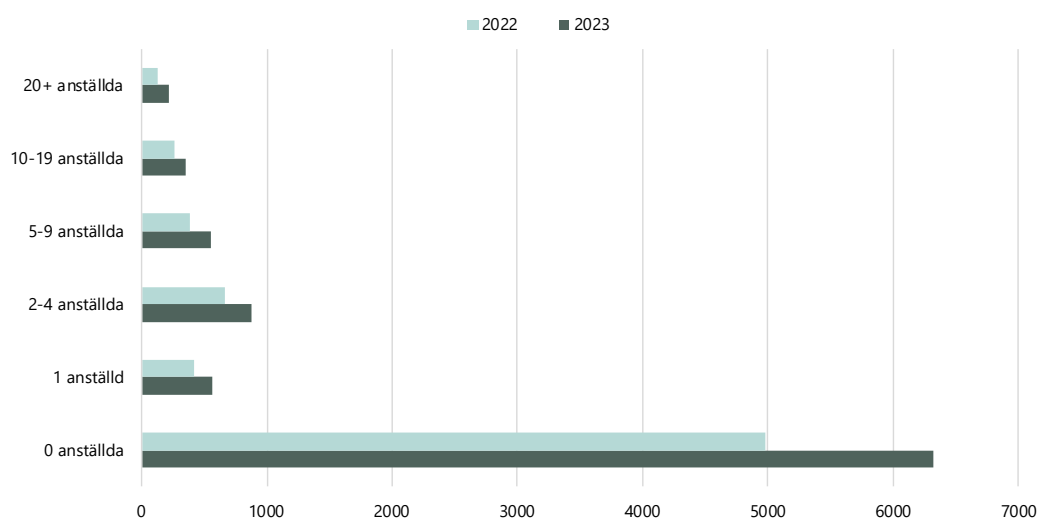
Bland övriga län ökade antalet anställda som berördes av konkurser mest i Jämtlands län, främst i *tillverkningsindustrin*. Antalet berörda anställda ökade i de flesta län men minskade i Norrbottens, Västernorrlands, Örebro och Kalmar län. I förhållande till det totala antalet anställda var Uppsala län mest konkursdrabbat. I länet berördes 0,7 procent av alla anställda av konkurser.

4. Företagskonkurser efter antal anställda

Av samtliga företagskonkurser 2023 var 29 procent i företag med minst en anställd. Motsvarande andel var 27 procent 2022 och 26 procent 2021. Under 2023 gick 2 552 företag med minst en anställd i konkurs, en ökning med 26 procent jämfört med föregående år. Konkurer i företag utan anställda ökade med 27 procent.

Antalet konkurser ökade i samtliga storleksklasser och mest bland företag med 20 eller fler anställda. I denna storleksklass gick 217 företag i konkurs, en ökning med 63 procent. Ökningen gällde flertalet branscher men var mest framträdande i *byggindustrin*. Konkurserna ökade med 34 procent i företag med 1 anställd, med 31 procent i företag med 2–4 anställda, med 41 procent i företag med 5–9 anställda och med 35 procent i företag med 10–19 anställda.

Figur 11 Antal företagskonkurser efter antal anställda 2022 och 2023.



5. Företagskonkurser efter juridisk form

De allra flesta konkurser, drygt 90 procent, inträffar normalt i företag som drivs som aktiebolag. År 2023 var 92 procent av företagen i konkurs aktiebolag medan 5 procent var enskilda näringsidkare och 3 procent andra bolagsformer. Andelen konkurser som gällde aktiebolag skilde sig mellan olika branscher, med en större andel aktiebolag inom *information och kommunikation (SNI 58–63), handel (SNI 45–47), tillverkningsindustri (SNI 05–39)* och en mindre andel inom *jordbruk, skogsbruk och fiske (SNI 01–03)* och *utbildning, hälso- och sjukvård samt övriga personliga tjänster (SNI 85–99)*.

Totalt gick 8 193 aktiebolag i konkurs, en ökning med 32 procent jämfört med 2022. Även antalet enskilda näringsidkare i konkurs ökade, med 415 konkurser år 2023 jämfört med 341 året innan. Bland övriga bolagsformer gick 260 företag i konkurs, en minskning från 342 företag föregående år.

6. Offentliga ackord

Offentligt ackord är ett förfarande inom en företagsrekonstruktion eller en konkurs som innebär att vissa skulder kan minskas. De offentliga ackorden 2023 gällde 112 företag, en minskning från 146 företag föregående år. De offentliga ackorden berörde även färre anställda, 4 823 år 2023 jämfört med 5 827 år 2022. Den största ökningen av antalet anställda som berördes av offentliga ackord var inom *handeln*, som också var den bransch med flest offentliga ackord i absoluta tal.



Tillväxtanalys

Myndigheten för tillväxtpolitiska
utvärderingar och analyser

Tillväxtanalys

Studentplan 3, 831 40 Östersund

Telefon: 010-447 44 00

E-post: info@tillvaxtanalys.se

Webb: www.tillvaxtanalys.se



Sveriges officiella
statistik