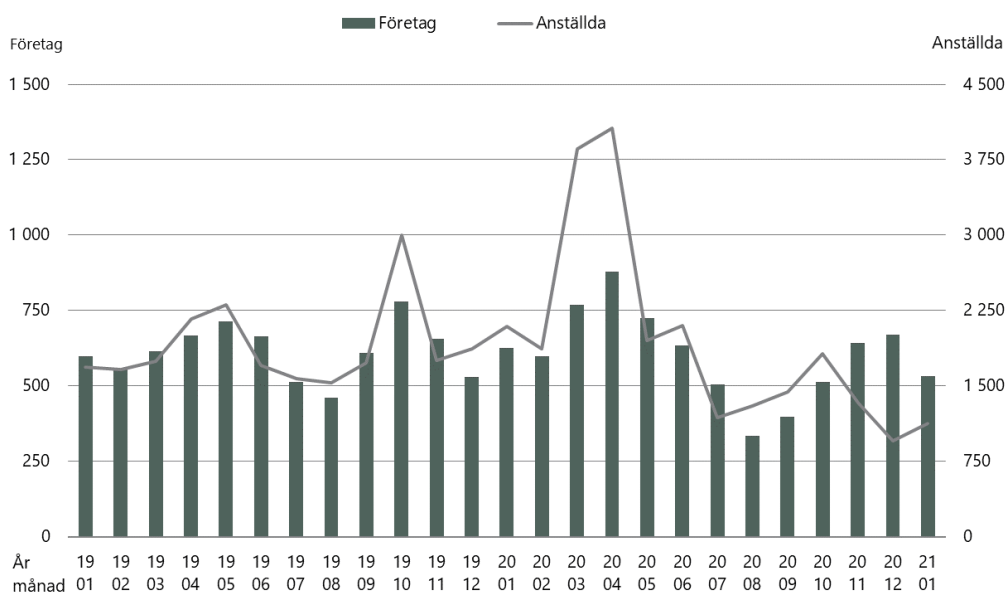


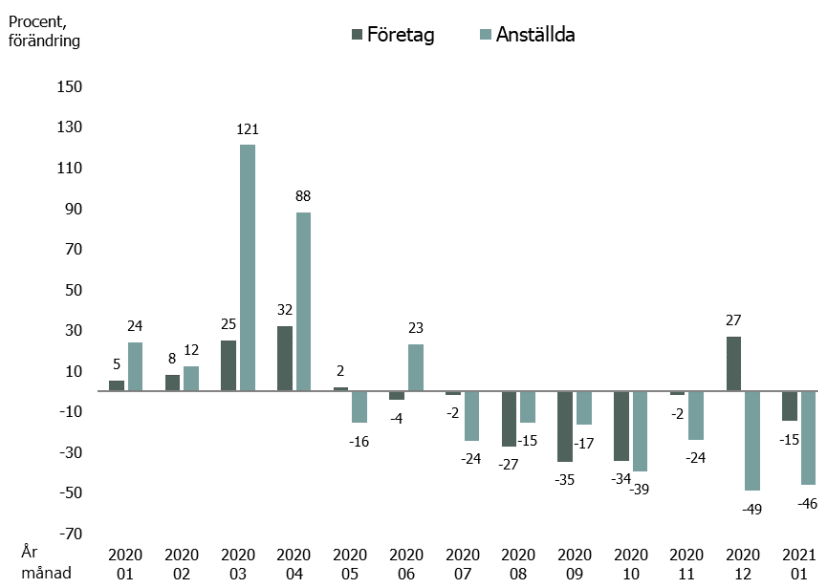
Konkurser januari 2021

I januari 2021 inleddes konkurser bland 533 företag, inkluderat enskilda näringsidkare, jämfört med 625 företag januari 2020, en minskning med 15 procent. Antalet anställda i företagen var 1 127 personer i jämförelse med 2 095 personer januari 2020, en minskning med 46 procent.

Figur 1 Antal företagskonkurser och antal anställda berörda av konkurs



Figur 2 Antal företagskonkurser och antal anställda berörda av konkurs, procentuell förändring jämfört med motsvarande månad föregående år



Tillverkning, byggindustri samt finans-, fastighets- och företagstjänster

Knappt 45 procent av företagskonkurserna under januari 2021 inträffade inom tillverkningsindustrin, byggindustrin eller inom finans-, fastighets- och företagstjänster.

Konkurserna minskade med 54 procent inom tillverkningsindustrin och antalet berörda anställda minskade med 39 procent. I byggindustrin minskade konkurserna med 14 procent och antalet anställda med 66 procent. Antalet anställda minskade med 78 procent i undergruppen byggande av hus och med 56 procent i specialiserad bygg- och anläggningsverksamhet.

Inom finans-, fastighets- och företagstjänster minskade konkurserna med 13 procent medan antalet anställda berörda av konkurser ökade med 18 procent.

Tabell 1 Konkurser efter branschgrupp

Branschgrupp (SNI 2007)	Företag			Anställda		
	Januari 2021	Januari 2020	Förändring procent, 2021-20	Januari 2021	Januari 2020	Förändring procent, 2021-20
Jord-, skogsbruk och fiske SNI 07 01-03	4	6	-33	..	18	-
Tillverkningsindustri m.fl. SNI 07 05-39	19	41	-54	80	132	-39
Byggindustri SNI 07 41-43	106	123	-14	218	645	-66
Handel med samt reparation av motorfordon SNI 45	21	13	62	7	36	-81
Parti- och provisionshandel utom med motorfordon SNI 46	28	40	-30	75	77	-3
Detaljhandel utom med motorfordon SNI 47	60	60	0	191	511	-63
Hotell- och logiverksamhet SNI 55	5	..	-	-
Restaurang-, catering och barverksamhet SNI 56	54	57	-5	147	188	-22
Transport och kommunikation SNI 07 49-53, 58-63	48	57	-16	125	235	-47
Finans-, fastighets- och företagstjänster SNI 07 64-82	109	125	-13	194	165	18
Utbildning, hälso- och sjukvård, övriga tjänster SNI 07 85-99	42	48	-12	89	87	2
Bransch ospecificerad	37	54	-31	-
Samtliga	533	625	-15	1 127	2 095	-46

Försiktighet bör iakttas vid tolkning av stora procentuella förändringar baserade på antalsmässigt få konkurser. Symbolen ".." innebär att uppgiften inte visas på grund av sekretess. Summan i respektive kolumn är dock korrekt

Handel samt hotell och restaurang

Inom detaljhandeln var antalet konkurser oförändrat under januari. Antalet berörda anställda minskade dock med 63 procent. Minskningen förklaras av enstaka större konkurser i detaljhandel med informations- och kommunikationsutrustning januari 2020. I partihandeln minskade konkurserna med 30 procent och antalet anställda med 3 procent. I restaurang-, catering och barverksamhet minskade konkurserna med 5 procent och antalet anställda med 22 procent. Inom hotell- och logiverksamhet inträffade 5 konkurser under januari 2021.

Utbildning, hälso- och sjukvård samt övriga tjänster

Inom utbildning, hälso- och sjukvård samt övriga tjänster minskade konkurserna med 12 procent under januari. Antalet anställda ökade med 2 procent.

Företagskonkurser efter län

Tabell 2 Konkurser efter län

Län	Företag			Anställda		
	Januari 2021	Januari 2020	Förändring procent, 2021-20	Januari 2021	Januari 2020	Förändring procent, 2021-20
Stockholms län	179	206	-13	401	1 048	-62
Uppsala län	18	29	-38	23	95	-76
Södermanlands län	16	12	33	11	42	-74
Östergötlands län	16	13	23	39	119	-67
Jönköpings län	6	15	-60	24	29	-17
Kronobergs län	12	12	0	38	17	124
Kalmar län	16	12	33	47	15	213
Gotlands län	-	4	..	-
Blekinge län	5	5	0	..	7	-
Skåne län	73	99	-26	176	183	-4
Hallands län	18	16	13	59	38	55
Västra Götalands län	81	87	-7	124	161	-23
Värmlands län	14	12	17	55	31	77
Örebro län	6	16	-62	15	88	-83
Västmanlands län	8	16	-50	8	32	-75
Dalarnas län	13	16	-19	45	70	-36
Gävleborgs län	12	16	-25	16	40	-60
Västernorrlands län	18	14	29	31	26	19
Jämtlands län	7	7	0	..	21	-
Västerbottens län	4	8	-50	8	5	60
Norrbottens län	9	13	-31	..	27	-
Samtliga	533	625	-15	1 127	2 095	-46

Försiktighet bör iaktas vid tolkning av stora procentuella förändringar baserade på antalsmässigt få konkurser
Symbolen ".." innebär att uppgiften inte visas på grund av sekretess. Summan i respektive kolumn är dock korrekt

I januari minskade antalet företagskonkurser med 13 procent i Stockholms län, med 7 procent i Västra Götalands län och med 26 procent i Skåne län.

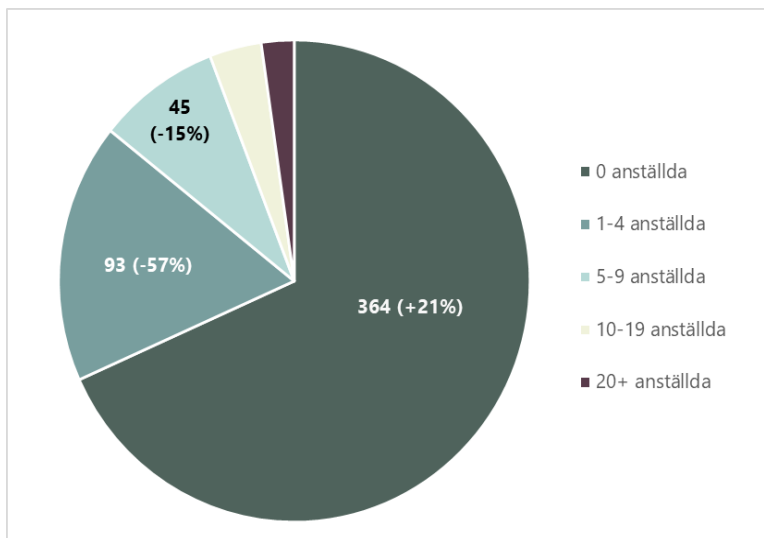
Antalet anställda berörda av konkurser minskade med 62 procent i Stockholms län, med 23 procent i Västra Götalands län och med 4 procent i Skåne län. Minskningen av antal anställda i Stockholms län inträffade främst inom byggindustrin och detaljhandeln.

Konkurser efter antal anställda

I januari 2021 uppgick antalet konkurser i företag utan anställda till 364 av totalt 533 företag, en andel på 68 procent. Januari 2020 uppgick motsvarande andel till 48 procent. Under november 2020 till januari 2021 uppgick andelarna företag utan anställda till cirka 70 procent respektive månad. Under 2019 och med oktober 2020 uppgick motsvarande andelar till cirka 50 procent respektive månad.

Bland företag med 50 eller fler anställda inleddes konkurs i ett företag, lika antal som januari 2020.

Figur 3 Konkurser efter antal anställda, storleksklasser, januari 2021. Utveckling jämfört med motsvarande månad föregående år anges inom parentes.



Offentliga ackord

De offentliga ackorden uppgick under januari 2021 till 12 företag med 264 anställda. Under januari 2020 uppgick antalet ackord till 23 med 488 anställda i företagen.

Mer statistik

Statistiken publiceras i Statistiska centralbyråns databas.

Definitioner och förklaringar

Månadsstatistiken innehåller samtliga beslut om inledande av företagskonkurs. Statistiken omfattar aktiebolag, enskilda näringsidkare, handelsbolag, kommanditbolag, ekonomiska föreningar, bostadsrättsföreningar, samfälligheter, ideella föreningar, stiftelser med flera.



Statistikansvarig myndighet

Myndigheten för tillväxtpolitiska
utvärderingar och analyser
Studentplan 3, 831 40 Östersund
Telefon 010 447 44 00
www.tillvaxtanalys.se

Förfrågningar:

Lars Sundell
Telefon 010 447 44 36
E-post lars.sundell@tillvaxtanalys.se

Ansvarig utgivare Sverker Härd
Östersund, februari 2021