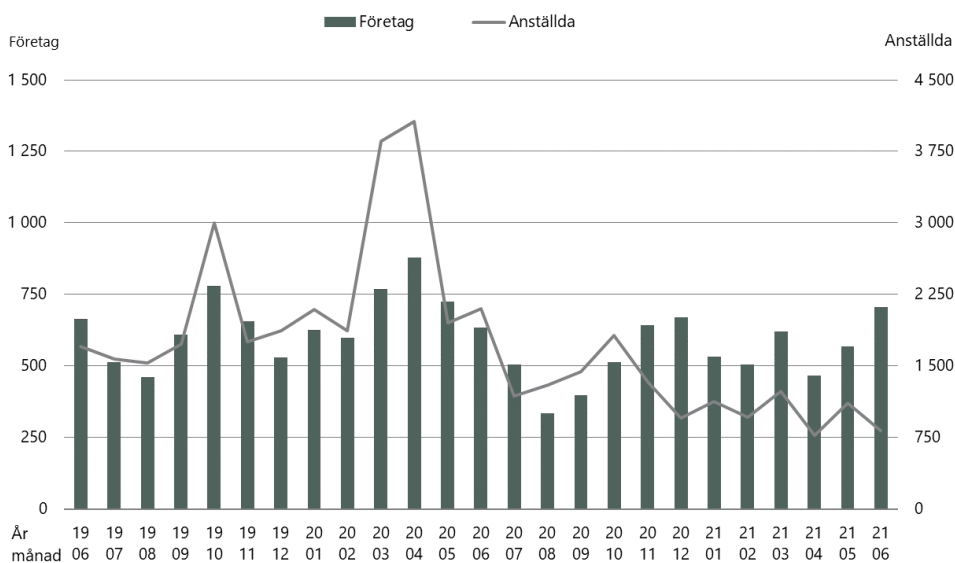


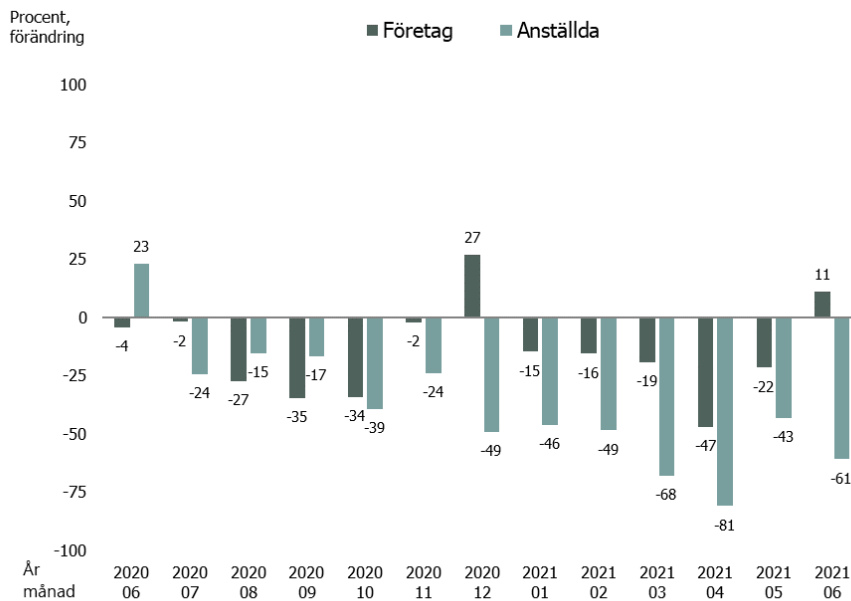
Konkurser juni 2021

Under juni 2021 inleddes 706 företagskonkurser. Konkurserna ökade därmed med 11 procent jämfört med juni 2020. Antalet anställda i företagen var 819 personer i jämförelse med 2 097 personer juni 2020, en minskning med 62 procent.

Figur 1 Antal företagskonkurser och antal anställda berörda av konkurs



Figur 2 Antal företagskonkurser och antal anställda berörda av konkurs, procentuell förändring jämfört med motsvarande månad föregående år



Under januari till och med juni 2021 minskade konkurserna med 20 procent och antalet anställda berörda av konkurser med 62 procent jämfört med motsvarande period 2020. Om inget annat sägs avses i det följande alla jämförelser 2020.

Företagskonkurser efter bransch

Under juni uppgick antalet konkurser i byggindustrin till 138 företag vilket innebar en ökning med 38 procent. Antalet anställda var 244 personer, en ökning med 9 procent. Under januari till och med juni minskade konkurserna med 4 procent i byggindustrin och antalet anställda berörda av konkurser med 29 procent.

Tabell 1 Konkurser efter branschgrupp

Branschgrupp (SNI 2007)	Företag			Anställda		
	Juni 2021	Januari- juni 2021	Förändring procent, 2021-20	Juni 2021	Januari- juni 2021	Förändring procent, 2021-20
Jord-, skogsbruk och fiske SNI 01-03	7	37	9	..	18	-38
Tillverkningsindustri m.fl. SNI 05-39	22	145	-40	102	454	-56
Byggindustri SNI 41-43	138	681	-4	244	1 921	-29
Handel med samt reparation av motorfordon SNI 45	33	130	-8	11	80	-66
Parti- och provisionshandel utom med motorfordon SNI 46	35	185	-37	14	186	-72
Detaljhandel utom med motorfordon SNI 47	75	343	-22	175	599	-83
Hotell- och logiverksamhet SNI 55	..	34	-17	..	299	6
Restaurang-, catering och barverksamhet SNI 56	61	309	-23	64	550	-69
Transport och magasinering SNI 49-53	36	179	-24	41	519	-57
Information och kommunikation SNI 58-63	33	146	-18	27	83	-76
Finans-, fastighets- och företagstjänster SNI 64-82	155	707	-22	96	879	-65
Utbildning, hälso- och sjukvård, övriga personliga tjänster SNI 85-99	50	288	-15	42	427	-74
Bransch ospecificerad	58	215	-20	-	-	-100
Samtliga	706	3 399	-20	819	6 015	-62

Försiktighet bör iakttagas vid tolkning av stora procentuella förändringar baserade på antalsmässigt få konkurser. Symbolen ".." innebär att uppgiften inte visas på grund av sekretess. Summan i respektive kolumn är dock korrekt.

Inom detaljhandeln uppgick antalet konkurser i juni till 75 företag vilket var en ökning med 27 procent. Antalet anställda var 175 personer, en ökning med 82 procent. Ökningen avseende antal anställda gällde främst butikshandel med hushållsvaror. Under januari till och med juni 2021 minskade konkurserna med 22 procent i detaljhandeln och med 37 procent i partihandeln. Antalet anställda berörda av konkurser minskade med 83 procent i detaljhandeln och med 72 procent i partihandeln. Minskningen i antalet anställda inom detaljhandeln med 83 procent gällde främst detaljhandel med hushållsvaror samt

detaljhandel med informations- och kommunikationsutrustning. Minskningen i partihandeln gällde främst livsmedel samt andra hushållsvaror.

I restaurangverksamhet ökade konkurserna med 7 procent under juni månad medan antalet anställda minskade med 64 procent. I januari till och med juni minskade konkurserna i restaurangverksamhet med 23 procent och antalet anställda berörda av konkurser med 69 procent.

I finans-, fastighets- och företagstjänster uppgick antalet konkurser under juni till 155 företag, en ökning med 10 procent. Under januari till och med juni 2021 minskade konkurserna med 22 procent i branschgruppen och antalet anställda berörda av konkurser med 65 procent. Minskningen av antalet anställda berörde främst företag inom konsulttjänster till företag och personaluthyrning.

Företagskonkurser efter län

Tabell 2 Konkurser efter län

Län	Företag			Anställda		
	juni 2021	Januari-juni 2021	Förändring procent, 2021-20	juni 2021	Januari-juni 2021	Förändring procent, 2021-20
Stockholms län	276	1 232	-15	269	2 176	-63
Uppsala län	19	98	-31	11	153	-73
Södermanlands län	11	87	-19	11	42	-81
Östergötlands län	16	91	-13	38	157	-60
Jönköpings län	17	68	-33	105	269	-20
Kronobergs län	13	62	-6	2	130	-27
Kalmar län	11	62	-7	17	119	-58
Gotlands län	..	16	0	..	16	-11
Blekinge län	7	36	-23	0	57	-23
Skåne län	107	484	-28	116	866	-64
Hallands län	8	83	-19	2	240	6
Västra Götalands län	107	504	-13	131	935	-69
Värmlands län	15	68	-27	2	123	-56
Örebro län	15	68	-40	22	95	-78
Västmanlands län	17	73	-30	23	114	-56
Dalarnas län	11	73	-18	12	196	-45
Gävleborgs län	20	79	-22	37	84	-53
Västernorrlands län	10	69	-3	8	109	-49
Jämtlands län	6	41	-21	2	47	-51
Västerbottens län	7	47	-35	5	38	-80
Norrbottens län	10	58	-28	3	49	-84
Samtliga	706	3 399	-20	819	6 015	-62

Försiktighet bör iakttagas vid tolkning av stora procentuella förändringar baserade på antalsmässigt få konkurser. Symbolen ".." innebär att uppgiften inte visas på grund av sekretess. Summan i respektive kolumn är dock korrekt.

I juni månad inleddes konkurser i 276 företag Stockholms län, en ökning med 23 procent. Konkurserna ökade med 30 procent i byggindustrin och med 6 procent inom finans-, fastighets- och företagstjänster. Under januari till och med juni uppgick antalet konkurser i länet till 1 232 företag vilket innebar en minskning med 15 procent. Konkurserna i

byggindustrin minskade med 11 procent. I detaljhandeln minskade konkurserna med 15 procent och inom restaurangverksamhet med 12 procent. I finans-, fastighets- och företagstjänster minskade konkurserna med 22 procent under januari till och med juni.

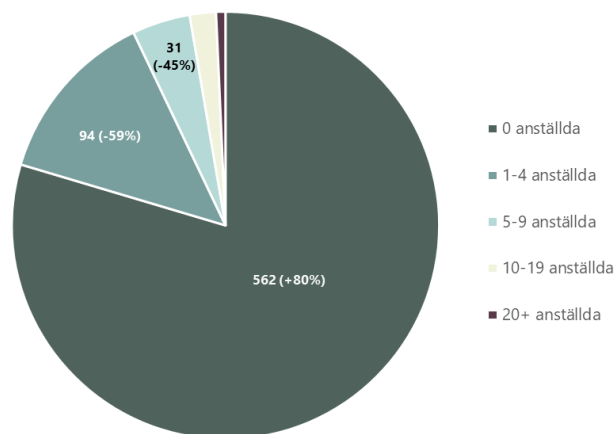
I Västra Götalands län uppgick antalet konkurser i juni månad till 107 företag, en ökning med 35 procent med den största ökningen i byggindustrin, 19 företag jämfört med 9 företag. Under januari till och med juni minskade konkurserna med 13 procent. Konkurserna ökade under perioden med 7 procent inom byggindustrin. I detaljhandeln minskade konkurserna med 25 procent och i finans-, fastighets- och företagstjänster med 5 procent.

Under juni månad uppgick antalet konkurser i Skåne län till 107 företag, en ökning med 14 procent. I perioden januari till och med juni minskade konkurserna med 28 procent. Konkurserna ökade 2 procent i byggindustrin medan konkurserna minskade med 19 procent i detaljhandeln och med 39 procent i restaurangverksamhet. Inom finans-, fastighets- och företagstjänster minskade antalet konkurser med 30 procent.

Företagskonkurser efter antal anställda

I företag utan anställda uppgick antalet konkurser under juni till 562 företag jämfört med 312 företag, en ökning med 80 procent. Bland företag med anställda inleddes konkurser i 144 företag jämfört med 323 företag, en minskning med 55 procent. Andelen konkursföretag utan anställda uppgick till 80 procent jämfört med 49 procent juni 2020.

Figur 3 Konkurser efter antal anställda, storleksklasser, juni 2021. Utveckling jämfört med motsvarande månad föregående år anges inom parentes



Under januari till och med juni ökade konkurserna bland företag utan anställda med 21 procent medan konkurserna minskade med 60 procent i företag med 1 till 9 anställda och med 49 procent i företag med 10 eller fler anställda. Bland företag med 50 anställda eller fler uppgick antalet konkurser till 10 företag jämfört med 30 företag.

Offentliga ackord

De offentliga ackorden uppgick under juni 2021 till 22 företag med 282 anställda. Under januari till och med juni 2021 uppgick antalet ackord till 83 företag med 1 515 anställda jämfört med 239 företag med 8 617 anställda januari till juni 2020.

Mer statistik

Statistiken publiceras i Statistiska centralbyråns databas.

Definitioner och förklaringar

Månadsstatistiken innehåller samtliga beslut om inledande av företagskonkurs. Statistiken omfattar aktiebolag, enskilda näringsidkare, handelsbolag, kommanditbolag, ekonomiska föreningar, bostadsrättsföreningar, samfälligheter, ideella föreningar, stiftelser med flera.



Statistikansvarig myndighet

Myndigheten för tillväxtpolitiska
utvärderingar och analyser
Studentplan 3, 831 40 Östersund
Telefon 010 447 44 00
www.tillvaxtanalys.se

Förfrågningar:

Lars Sundell
Telefon 010 447 44 36
E-post lars.sundell@tillvaxtanalys.se

Ansvarig utgivare Sverker Härd
Östersund, juli 2021

